

Государственное бюджетное профессиональное  
образовательное учреждение Республики Хакасия  
«Черногорский горно – строительный техникум»

Принято  
Педагогическим советом  
Протокол  
от 11.01.2024 года

Утверждено  
приказом директора  
ГБПОУ РХ «Черногорский  
горно – строительный техникум»  
№15У от 11.01.2024года

## **ПРОГРАММА ВСТУПИТЕЛЬНЫХ ИСПЫТАНИЙ**

**По специальности 43.02.17 «Технология индустрии красоты»**  
**для поступающих в 2024 году**

Черногорск, 2024

## **I. Цели вступительных испытаний**

Экзамен проводится в целях определения уровня теоретических знаний и практических навыков по основам изобразительной грамоты, наличие способностей к художественной деятельности и креативного мышления поступающих.

Экзамен по рисунку состоит из двух заданий:

1. Выполнение рисунка несложного натюрморта из двух базовых геометрических тел: шар, куб, цилиндр, конус на фоне простой одноцветной драпировки.
2. Предоставление 2-3 творческих работ, выполненных в разной технике.

## **II. Задачи вступительных испытаний**

- Выполнить рисунок натюрморта из геометрических тел с натуры.
- Передать на листе светотеневую моделировку формы геометрических тел и пространство постановки.

## **III. Содержание вступительных испытаний**

— Экзаменационное задание «Натюрморт из геометрических тел» соответствует государственным требованиям к минимальному уровню подготовки абитуриентов по специальности 43.02.17 Технологии индустрии красоты.

— Экзаменационное задание для поступающих в Государственное бюджетное профессиональное образовательное учреждение Республики Хакасия «Черногорский горно – строительный техникум» «Натюрморт из геометрических тел» составлено на основе задания «Рисунок моделей геометрических тел с натуры».

### **Правила проведения:**

- экзамен проводится в кабинете рисунка;
- длится два академических часа;
- рисунок выполняется графитовыми карандашами (ТМ, 2-М, 2М-4М);
- формат листа - лист ватмана размером А 4.

Образец экзаменационной работы вступительных испытаний представлен в Приложении 1.

## **IV. Порядок проведения вступительных испытаний**

1. В день вступительного испытания поступающий обязан: явиться в Техникум в назначенные дату, время и место проведения вступительного испытания.

- пройти инструктаж по технике безопасности;

- иметь при себе паспорт или другой документ, удостоверяющий личность.

2. Экзамен проводят два экзаменатора в группе не более 12 человек.

3. Поступающие занимают рабочее место и рисуют на учебных столах, выбирая положение с наиболее удачной точки зрения.

4. Объяснение целей и задач вступительных испытаний, требований к выполнению экзаменационного задания и критериев оценки.

5. На оборотной стороне формата А4 проставляется угловой штамп Техникума, поступающий заполняет свои ФИО и ставит подпись. Приложение 2.

6. По окончании вступительного испытания, абитуриенты сдают выполненную работу в экзаменационную комиссию.

#### **V. Требования к выполнению экзаменационного задания**

- Выбрать положение с наиболее удачной точки зрения для рисунка натюрморта.
- Выполнить композиционное решение на листе бумаги (определение размеров и места геометрических тел на листе).
- Нарисовать геометрические тела с соблюдением пропорций (соотношение по высоте, ширине, длине).
- Выполнить линейно конструктивное построение: построить плоскость натюрморта, геометрические тела, основания геометрических тел, невидимые грани с учётом линейной перспективы.
- Линейно-конструктивное построение выполнить тонкими, чёткими, средними по тону линиями карандашом НВ или ТМ.
- Выполнить светотеневое решение рисунка. Передать объём геометрических тел с учётом светотеневых градаций: построение собственных и падающих теней, штриховка теней, рефлексов, фона.
- Определить основные тоновые отношения натюрморта из геометрических тел.
- Передать пространство постановки, выполнить штриховку фона, используя карандаши 2М и 2М-4М (В и 2В).
- Штриховка должна быть выполнена со средним нажимом на карандаш, учитывая материал, из которого изготовлены геометрические тела (дерево), избегая черноты в рисунке, используя карандаши В и 2В (М и 2М).

#### **VI. Критерии оценки экзаменационной работы абитуриента.**

Абитуриенты должны проявить свои способности и продемонстрировать следующие знания, умения и навыки:

- выбор формата листа бумаги для изображения постановки в соответствии с законами композиции;
- композиционное размещение рисунка постановки;
- линейно-конструктивное построение геометрического тела;
- передача в рисунке пропорциональных соотношений геометрического тела;
- применение линейной перспективы;
- передача светотени;
- выполнение штриховки.

#### **Оценка вступительных испытаний**

Результаты каждого вступительного испытания выставляются в соответствии с критериями (Приложение 3).

Результирующая оценка подсчитывается по 100-балльной шкале.

Результаты вступительного испытания оцениваются по зачетной системе:

«**Зачтено**» - набрано от 31 до 100 баллов;

«**Не зачтено**» - набрано от 0 до 30 зачетных баллов.


Успешное прохождение вступительного испытания подтверждает наличие у поступающего определенных творческих способностей, необходимых для обучения по образовательной программе среднего профессионального образования по специальности 43.02.17 Технологии индустрии красоты.



Приложение 3.

| Вид работы   | Количество баллов (max) | Ошибки рисунка  | Снятие баллов |
|--|-------------------------|---|---------------|
| Выбор формата листа бумаги   | 5                       | Неверный выбор формата для данной постановки  | 5             |
| Композиционное размещение рисунка                                    | 20                      | Геометрическое тело сильно смещено влево или вправо (вверх или вниз)                                    | 10            |
|  |                         | Геометрическое тело слишком мало (велико)   | 5             |
|  |                         | Незначительное смещение композиции  | 5             |
| Конструктивный анализ построения геометрического тела на листе       | 20                      | Не выявлена конструкция геометрического тела с помощью вспомогательных линий                            | 10            |
|  |                         | Геометрическое тело наклонено влево или вправо  | 5             |
|  |                         | Геометрическое тело не лежит на горизонтальной поверхности  | 5             |
| Передача в рисунке пропорциональных соотношений геометрического тела | 15                      | Грубые ошибки в соотношении высоты, ширины и длины геометрического тела                                 | 10            |
|  |                         | Незначительные искажения в пропорциях геометрического тела  | 5             |
| Применение линейной перспективы                                      | 10                      | Геометрическое тело построено без выполнения законов линейной перспективы                               | 4             |
|  |                         | Геометрическое тело построено с элементами обратной перспективы   | 3             |
|  |                         | Очень сильные перспективные сокращения  | 3             |
| Передача светотени   | 20                      | Неумение передать пластическую форму средствами светотени   | 10            |
|  |                         | Слишком светлый (тёмный) рисунок  | 5             |
|  |                         | Неверно найдены светотеневые отношения между геометрическим телом и горизонтальным (вертикальным) фоном | 5             |
| Выполнение штриховки   | 10                      | Штрихи слишком длинные (короткие).<br>положены не по форме геометрического тела                         | 4             |
|  |                         | Специально растертые штрихи (появление грязи)   | 3             |
|  |                         | Прямые штрихи на криволинейных поверхностях или кривые штрихи на плоскостях ограниченных поверхностях   | 3             |
|  |                         |   |               |

Приложение 1

**Образец экзаменационной работы вступительных испытаний по рисунку.**





**МИНИСТЕРСТВО ОБРАЗОВАНИЯ  
И НАУКИ РЕСПУБЛИКИ ХАКАСИЯ**

**Государственное бюджетное профессиональное  
образовательное учреждение  
Республики Хакасия  
"Черногорский  
горно-строительный техникум"  
(ГБПОУ РХ ЧГСТ)**

**Бограда ул., д. 104, Черногорск, 655162  
Тел./факс: (390-31) 6-39-80, 6-37-75  
e-mail: pu8@r-19.ru; http://pu8-chnogorsk.ru/  
ОКПО 00172928; ОГРН 1021900698600;  
ИНН/КПП 1903002346/190301001  
05.08.2024 № - \_\_\_\_\_**

Начало: \_\_\_\_\_ окончание: \_\_\_\_\_

« \_\_\_\_\_ » « \_\_\_\_\_ » 2024 год

Ф.И.О. поступающего

---

---

\_\_\_\_\_  
(подпись)



Приложение 2  
Оборотная сторона формата А 4  
Для проведения вступительного испытания