




ФЕДЕРАЛЬНАЯ  
НАЛОГОВАЯ СЛУЖБА

# Безналичная оплата товаров, работ и услуг Самозанятого

## Памятка для самозанятого

МОСКВА 2022





## Цель

- Автоматизация процесса работы самозанятого: *продажа товара или оказание услуги → счет на оплату → оплата счета онлайн покупателем → автоматическое создание чека и отправка его покупателю*
- Создание простого и удобного решения для безналичной оплаты товаров самозанятого в МП «Мой налог»



# Безналичные платежи в 3 шага

## 3 шага

### Самозанятого для приема безналичных платежей

1. В МП «Мой налог» определить **способ для безналичной оплаты** товаров или услуг по номеру телефона
2. Через приложение «Мой налог» **подать заявку** на подключение к платежному агенту с указанием способа получения оплаты
3. Дать разрешение платформе на передачу персональных данных (*Паспортные данные, ИНН, СНИЛС, номер телефона*)

## 30 минут

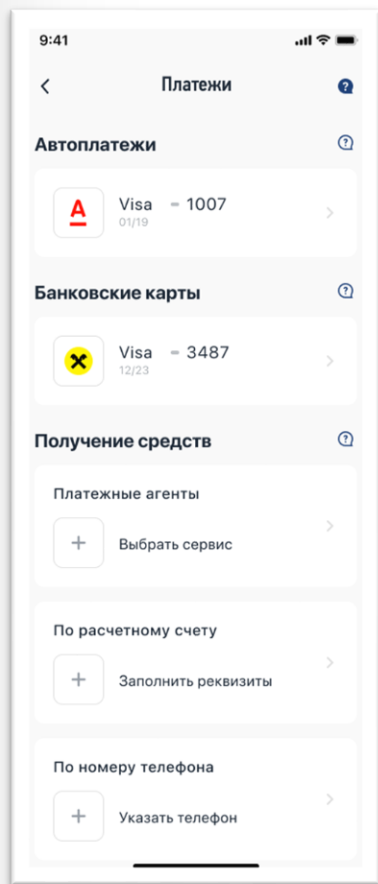
### Время обработки заявки на подключение к платежному агенту

За это время проводится необходимая **проверка персональных данных** самозанятого, формируется **договор-оферта** на оказание услуг, создается **специальный счет** для приема платежей от Покупателя в сервисе платежного агента



# Как это работает.

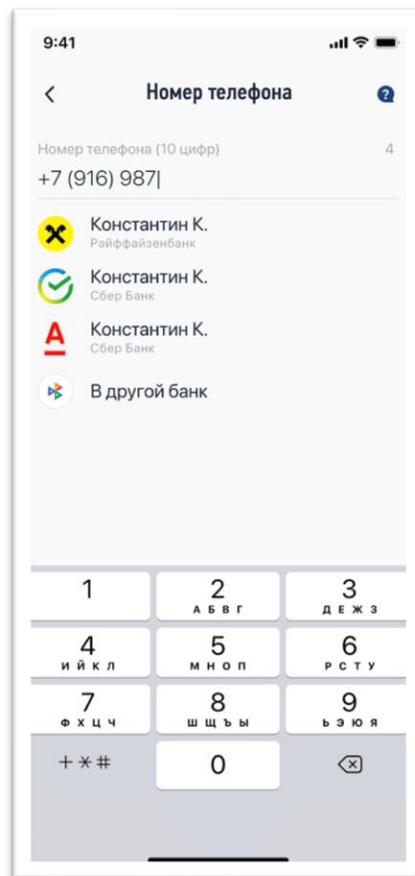
## Шаг 1: Настройка способа безналичной оплаты



В разделе «Платежи»  
создать способ  
получения средств по  
номеру телефона



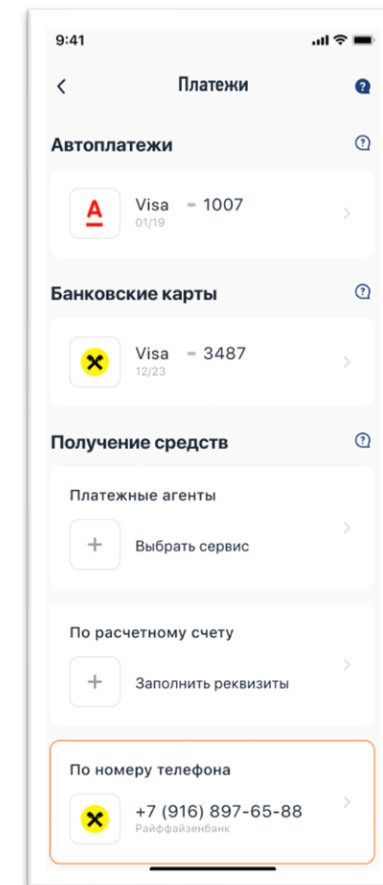
Ввести **номер**  
мобильного телефона



Выбрать **банк**, к  
которому привязан  
номер телефона



**Сохранить** настройку

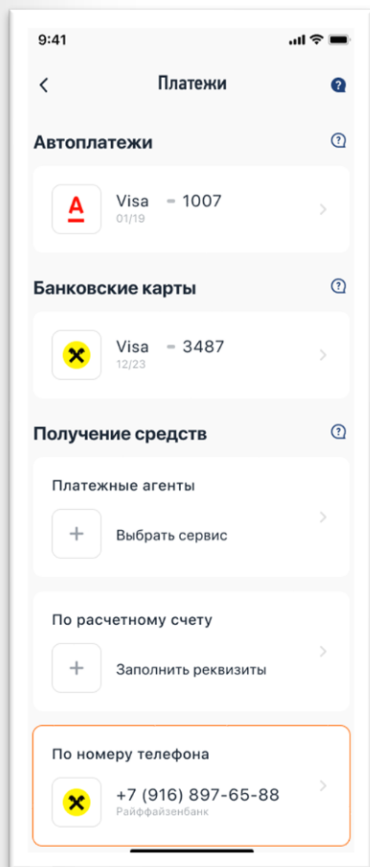


Вид формы «Платежи»  
после добавления  
способа оплаты по  
номеру телефона

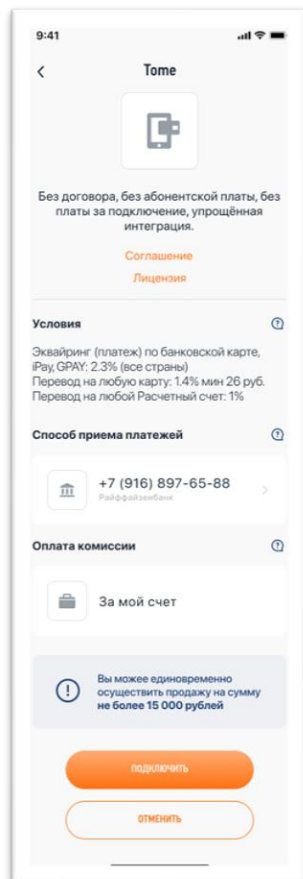


# Как это работает.

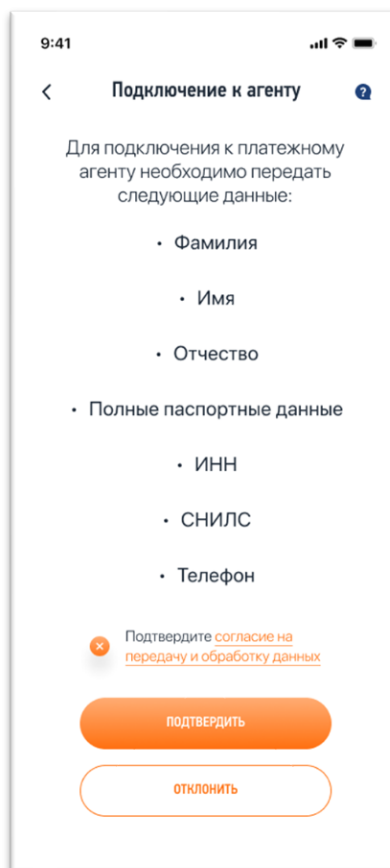
## Шаг 2: Подключение к платежному сервису



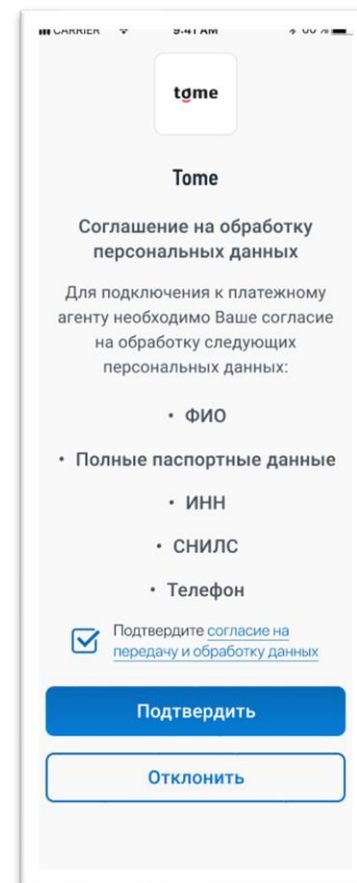
В разделе «Платежи»  
открыть раздел  
«Платежные агенты»



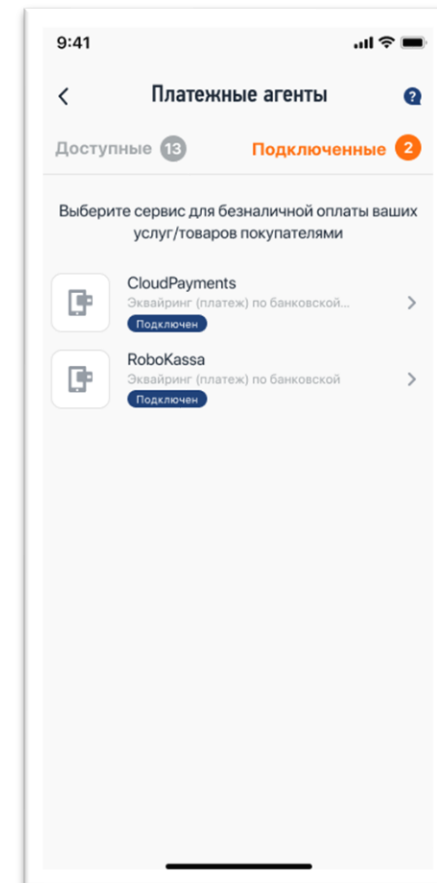
На карточке  
платежного агента  
ознакомиться с  
условиями и начать  
подключение



**Подтвердить** право  
на передачу данных  
платежному агенту  
для подключения



**Подтвердить** право  
платежному агенту на  
обработку данных



Получить от платежного  
агента **подтверждение** о  
подключении. После  
успешного подключения к  
агенту настройки **завершены**



# Как это работает.

## Шаг 3: Создание счета самозанятым



9:41

Новая продажа

Дата продажи  
10.02.2021

Наименование товара/услуги

Стоимость

+ Добавить

Физическому лицу      Юридическому лицу или ИП

Итого: 0,00 Р

ВЫДАТЬ СЧЕТ      ВЫДАТЬ ЧЕК

В приложении «Мой налог» открыть форму новой продажи и создать счет

9:41

Новая продажа

Дата продажи  
10.02.2021

Стоимость  
Макет  
1500Р

+ Добавить

Физическому лицу      Юридическому лицу или ИП

**Способ оплаты**

БАНКОВСКИЙ ПЕРЕВОД

ОНЛАЙН ОПЛАТА

ОТМЕНА

При создании счета выбрать **Онлайн оплату** для оплаты счета через платежного агента

9:41

Покупатель

Для формирования счета укажите контактные данные покупателя

ФИО покупателя

Адрес электронной почты      Номер телефона

Адрес электронной почты

СОХРАНИТЬ

ОТМЕНИТЬ

Заполните **информацию о покупателе** для автоматической отправки чека

Итого      1500,00Р

ИНН      562001478953

Номер телефона      +7 (923) 456-78-90

E-mail      constantine@mail.ru

Способ оплаты      Через платежного агента

Название агента      Монета

Оплата комиссии      За счет НПД

Покупатель

ИНН      784274001

Наименование      ООО «Люттик»

QR-код

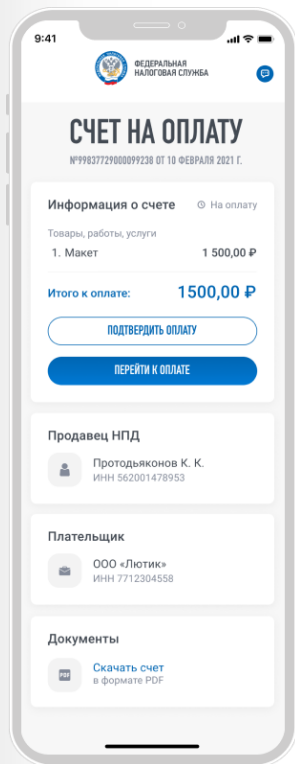
ЗАКРЫТЬ      СОЗДАТЬ PDF

В приложении «Мой налог» показать Покупателю **QR-код** на счете или отправить **ссылку** на счет

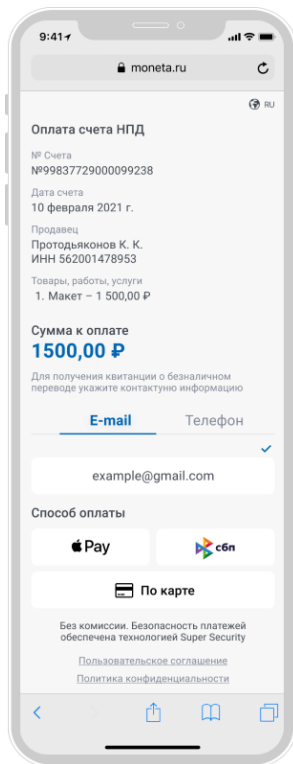


# Как это работает.

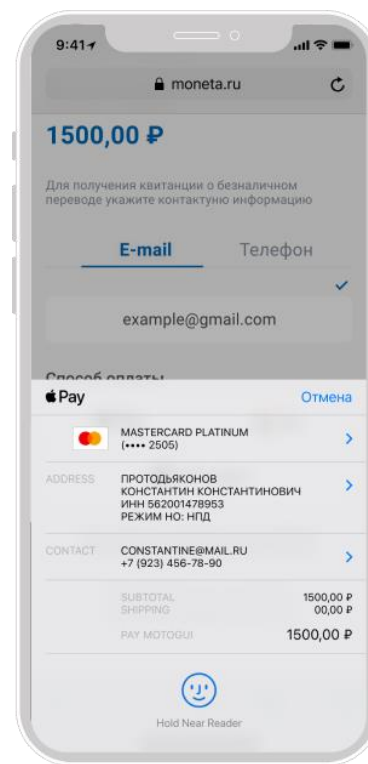
## Шаг 4: Оплата счета покупателем



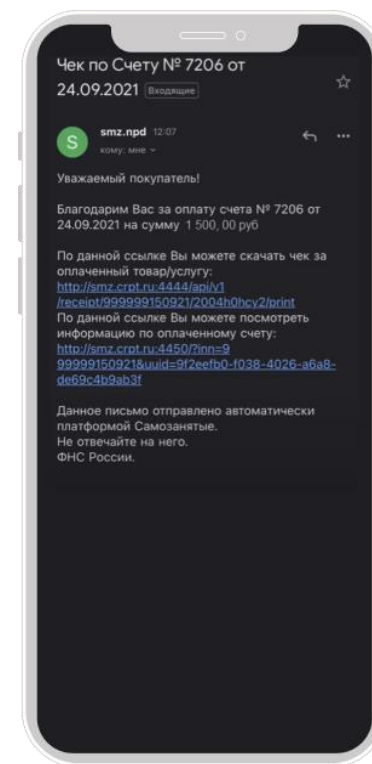
**Покупатель** по QR-коду или отправленной ссылке открывает страницу счета, выбирает «Перейти к оплате»



**Покупатель** выбирает инструмент оплаты (банковская карта или СБП) и указывает e-mail для получения чека НДС



**Покупатель** совершает оплату



**Покупатель** после оплаты счета получает письмо со ссылкой на чек НДС

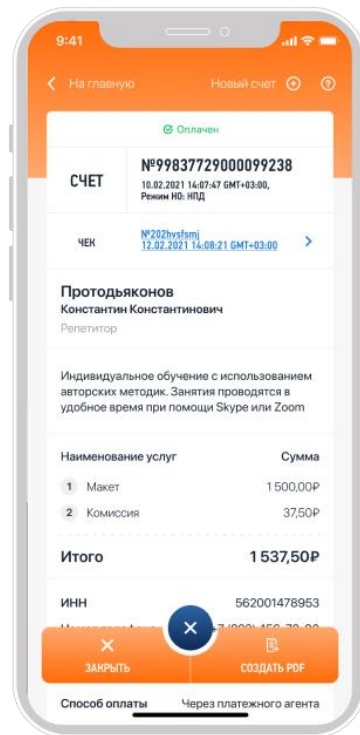


# Как это работает.

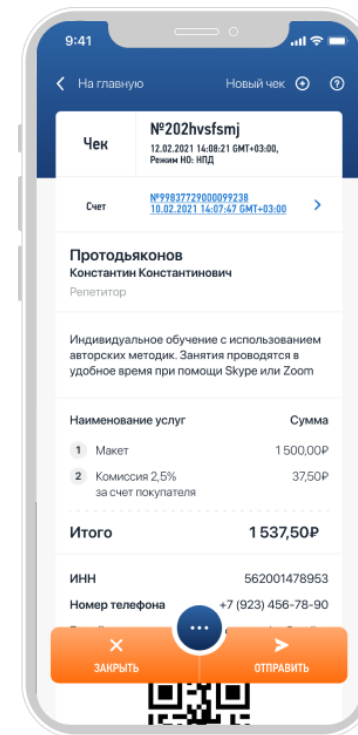
## Шаг 5: Оповещение самозанятого



В МП «Мой налог» Вы  
Получаете уведомление  
об оплате счета  
покупателем



**Платформа** автоматически  
регистрирует доход,  
отправляет чек на e-mail  
Покупателя, связывает чек со  
счетом и переводит счет в  
статус «Оплачен»



Вы в МП «Мой налог»  
можете перейти по  
ссылке из счета в чек и в  
обратную сторону





# Особенности работы с платежным агентом

## Прием безналичных платежей

1. Убедитесь, что Ваш доход НПД не регистрируется банком-эмитентом банковской карты, привязанной к номеру телефона
2. Сумма счета от 15 до 60 000 руб.
3. Максимальный объем безналичных оплат в месяц – 200 000 руб
4. При безналичной оплате Покупателем счета через платежного агента взимается **КОМИССИЯ** в соответствии с условиями соглашения. Комиссия взимается **за Ваш счет**.
5. Оплаченные Покупателем средства переводятся платежным агентом указанным Вами способом вывода **сразу** после их поступления
6. После перечисления Вам средств через платежного агента в случае аннулирования чека Вам необходимо договориться с Покупателем о способе возврата денег. Денежные средства через платежного агента вернуть **нельзя**.

## Отключение от платежного агента

1. Вы можете отключиться от платежного агента **в любой момент** на карточке агента в мобильном приложении
2. Перед отключением **аннулируйте** неоплаченные счета со способом оплаты через платежного агента



# Справочная информация

- Вопросы-ответы по теме безналичных оплат товаров в приложении «Мой налог»
- Видео-ролик <https://disk.yandex.ru/i/uyKGh-fBcFw20Q>



**Будем  
благодарны  
Вам за отзывы!**