

Приложение

к Порядку составления и утверждения плана финансово-хозяйственной деятельности государственных бюджетных и автономных учреждений, находящихся в ведении Министерства образования и науки Республики Хакасия, утвержденному приказом Министерства образования и науки Республики Хакасия от \_\_\_\_\_ 2016 № \_\_\_\_\_



УТВЕРЖДАЮ

Министр образования и науки Республики Хакасия

(подпись)

Г.А. Салата

(расшифровка подписи)

20 17 г.

## План финансово-хозяйственной деятельности на 20 17 год

		КОДЫ	
		Форма по КФД	
		Дата	11.01.17
		по ОКПО	00172928
Наименование государственного бюджетного/ автономного учреждения (подразделения)	Государственное бюджетное профессиональное образовательное учреждение Республики Хакасия "Черногорский горно-строительный техникум"		
Код по реестру участников бюджетного процесса, а также юридических лиц, не являющихся участниками бюджетного процесса	952Ц3035		
Идентификационный номер налогоплательщика (ИНН)	1903002346		
Код причины поставки на учет (КПП)	190301001		
Наименование органа, осуществляющего функции и полномочия учредителя	Правительство Республики Хакасия	Глава по БК	
Адрес фактического местонахождения государственного бюджетного/ автономного учреждения (подразделения)	655162, РОССИЯ, Хакасия Респ, Черногорск г., Богграда ул.104	по ОКАТО	95415000000
Единица измерения: руб.		по ОКБИ	383

### I. Сведения о деятельности государственного бюджетного/ автономного учреждения

#### 1.1. Цели деятельности государственного бюджетного/ автономного учреждения (подразделения):

Основной целью деятельности техникума является образовательная деятельность по образовательным программам среднего профессионального образования.

#### 1.2. Виды деятельности государственного бюджетного/ автономного учреждения (подразделения):

Реализация общеобразовательных программ; образовательных программ среднего профессионального образования (программ подготовки квалифицированных рабочих, служащих на базе основного общего, среднего общего образования в соответствии с федеральными государственными образовательными стандартами); основных образовательных программ; программ профессионального обучения, дополнительных общеобразовательных программ; дополнительных профессиональных программ; содержание и воспитание детей-сирот и детей, оставшихся без попечения родителей, лиц из числа детей-сирот и детей, оставшихся без попечения родителей.

#### 1.3. Перечень услуг (работ), осуществляемых в том числе на платной основе:

Торговля покупными товарами для организации питания студентов; выпуск продукции в ходе всех видов практики и реализации этой продукции; услуги по проведению конференций, семинаров и выставок; услуги по проведению культурно-массовых и спортивных мероприятий; профессиональная ориентация граждан и социальная адаптация граждан на рынке труда; предоставление услуг проживания в общежитии; сдача в аренду имущества; предоставление услуг по питанию; оказание транспортных услуг; оказание копировально-множительных услуг, тирожирование учебных, учебно-методических, информационно-аналитических и других материалов.

*Handwritten signature*

**II. Показатели финансового состояния государственного бюджетного/ автономного учреждения (подразделения)**

на " 01 " января 20 17 г.

Наименование показателя	Сумма, руб.
<b>I. Нефинансовые активы, всего:</b>	<b>57259958,05</b>
из них:	
1.1. Общая балансовая стоимость недвижимого государственного имущества, всего:	30113133,33
в том числе:	
1.1.1. Стоимость имущества, закрепленного собственником имущества за государственным бюджетным/ автономным учреждением на праве оперативного управления	30113133,33
1.1.2. Стоимость имущества, приобретенного государственным бюджетным/ автономным учреждением (подразделением) за счет выделенных собственником имущества учреждения средств	
1.1.3. Стоимость имущества, приобретенного государственным бюджетным/ автономным учреждением (подразделением) за счет доходов, полученных от приносящей доход деятельности	800237,43
1.1.4. Остаточная стоимость недвижимого государственного имущества	3045604,57
1.2. Общая балансовая стоимость движимого государственного имущества, всего:	22979586
в том числе:	
1.2.1. Общая балансовая стоимость особо ценного движимого имущества	3061353,19
1.2.2. Остаточная стоимость особо ценного движимого имущества	1235370,81
<b>II. Финансовые активы, всего:</b>	<b>21612423,78</b>
из них:	
2.1. Денежные средства государственного бюджетного/ автономного учреждения, всего:	80243,8
в том числе:	
2.1.1. Денежные средства государственного бюджетного/ автономного учреждения на лицевых счетах (счетах)	37400,00
2.2. Иные финансовые инструменты	42843,80
2.3. Дебиторская задолженность по расходам	
2.3.1. Дебиторская задолженность по выданным авансам, перечисленным за счет средств, полученных из республиканского бюджета, всего:	
в том числе:	
2.3.1.1. по выданным авансам на услуги связи	
2.3.1.2. по выданным авансам на транспортные услуги	
2.3.1.3. по выданным авансам на коммунальные услуги	
2.3.1.4. по выданным авансам на услуги по содержанию имущества	
2.3.1.5. по выданным авансам на прочие услуги	
2.3.1.6. по выданным авансам на приобретение основных средств	
2.3.1.7. по выданным авансам на приобретение нематериальных активов	
2.3.1.8. по выданным авансам на приобретение произведенных активов	
2.3.1.9. по выданным авансам на приобретение материальных запасов	
2.3.1.10. по выданным авансам на прочие расходы	
2.3.2. Дебиторская задолженность по выданным авансам, перечисленным за счет средств, полученных от приносящей доход деятельности, всего:	
в том числе:	
2.3.2.1. по выданным авансам на услуги связи	
2.3.2.2. по выданным авансам на транспортные услуги	
2.3.2.3. по выданным авансам на коммунальные услуги	
2.3.2.4. по выданным авансам на услуги по содержанию имущества	
2.3.2.5. по выданным авансам на прочие услуги	
2.3.2.6. по выданным авансам на приобретение основных средств	
2.3.2.7. по выданным авансам на приобретение нематериальных активов	
2.3.2.8. по выданным авансам на приобретение произведенных активов	
2.3.2.9. по выданным авансам на приобретение материальных запасов	
2.3.2.10. по выданным авансам на прочие расходы	
2.3.3. Прочая дебиторская задолженность по расходам	
2.4. Дебиторская задолженность по доходам	
Справочно: Нефинансовые и финансовые активы (строка 410 формы 0503730)	
<b>III. Обязательства, всего:</b>	<b>8968275,82</b>
из них:	
3.1. Долговые обязательства	
3.2. Просроченная кредиторская задолженность	4135385,44

3.3. Кредиторская задолженность по расчетам с поставщиками и подрядчиками за счет средств, полученных из республиканского бюджета, всего:	8616808,25
в том числе:	
3.3.1. по начислениям на выплаты по оплате труда	3723684,97
3.3.2. по оплате услуг связи	3121,14
3.3.3. по оплате транспортных услуг	
3.3.4. по оплате коммунальных услуг	1752801,33
3.3.5. по оплате услуг по содержанию имущества	265581,4
3.3.6. по оплате прочих услуг	619501,38
3.3.7. по приобретению основных средств	
3.3.8. по приобретению нематериальных активов	
3.3.9. по приобретению произведенных активов	
3.3.10. по приобретению материальных запасов	2193323,29
3.3.11. по оплате прочих расходов	20442,56
3.3.12. по платежам в бюджет	
3.3.13. по прочим расчетам с кредиторами	38352,18
3.4. Кредиторская задолженность по расчетам с поставщиками и подрядчиками за счет доходов, полученных от приносящей доход деятельности, всего:	130777,57
в том числе:	
3.4.1. по начислениям на выплаты по оплате труда	
3.4.2. по оплате услуг связи	
3.4.3. по оплате транспортных услуг	
3.4.4. по оплате коммунальных услуг	
3.4.5. по оплате услуг по содержанию имущества	48548,31
3.4.6. по оплате прочих услуг	68752,85
3.4.7. по приобретению основных средств	
3.4.8. по приобретению нематериальных активов	
3.4.9. по приобретению произведенных активов	
3.4.10. по приобретению материальных запасов	13476,41
3.4.11. по оплате прочих расходов	
3.4.12. по платежам в бюджет	
3.4.13. по прочим расчетам с кредиторами	

III. Показатели по поступлениям и выплатам государственного бюджетного/ автономного учреждения (подразделения)

на " 01 " января 20 17 г.

Наименование показателя	Код строки	Код по бюджетной классификации Российской Федерации	Объем финансового обеспечения, руб.				
			всего	в том числе:			поступления от оказания услуг (выполнения работ) на платной основе и от иной приносящей доход деятельности
				субсидия на финансовое обеспечение выполнения государственного задания	субсидии, предоставляемые в соответствии с абзацем вторым пункта 1 статьи 78.1 Бюджетного кодекса РФ (субсидии на иные цели)	всего	
1	2	3	4	5	6	7	8
<b>Поступления от доходов, всего:</b>	<b>100</b>	<b>X</b>	<b>93207000,00</b>	<b>77595000,00</b>	<b>50000,00</b>	<b>15562000,00</b>	
в том числе:				X	X		X
доходы от собственности	110						
сдача в аренду имущества		120	150000,00	X	X	150000,00	X
доходы от оказания услуг, работ	120				X		
Услуга № 1 Доход от оказания платных образовательных услуг		130	15300000,00		X	15300000,00	
доходы от штрафов, пеней, иных сумм принудительного изъятия	130			X	X		X
безвозмездные поступления от наднациональных организаций, правительств иностранных государств, международных финансовых организаций	140			X	X		X
иные субсидии, предоставленные из бюджета	150			X		X	X
прочие доходы	160	180	112000,00	X	X	112000,00	
доходы от операций с активами	180	X		X	X		X
<b>Выплаты по расходам, всего:</b>	<b>200</b>	<b>X</b>	<b>93207000,00</b>	<b>77595000,00</b>	<b>50000,00</b>	<b>15562000,00</b>	
в том числе:							
Оплата труда и начисления на выплаты по оплате труда, всего		210	61482400,00	56422000,00		5060400,00	
из них:							
заработная плата		211	48083200,00	44266000,00		3817200,00	
прочие выплаты		212	185000,00	3000,00		182000,00	
начисления на выплаты по оплате труда		213	13214200,00	12153000,00		1061200,00	
Оплата работ, услуг, всего:		220	12904000,00	6670000,00	50000,00	6184000,00	
из них:							
услуги связи		221	258000,00	115000,00		143000,00	
транспортные услуги		222	113000,00	6000,00		107000,00	
коммунальные услуги		223	5227000,00	5042000,00		185000,00	
арендная плата за пользование имуществом		224					
работы, услуги по содержанию имущества		225	2144000,00	824000,00	50000,00	1270000,00	
прочие работы, услуги		226	5162000,00	683000,00		4479000,00	
Безвозмездные перечисления организациям, всего		240					
из них:							
безвозмездные перечисления государственным и муниципальным организациям, всего		241					
Социальное обеспечение, всего		260	2901000,00	2901000,00			
из них:							

пособия по социальной помощи населению		262	2901000,00	2901000,00			
пенсии, пособия, выплачиваемые организациями сектора государственного управления		263					
Прочие расходы		290	9230000,00	9079000,00		151000,00	
Поступление нефинансовых активов		300	6689600,00	2523000,00		4166600,00	
из них:							
увеличение стоимости основных средств		310	1400000,00			1400000,00	
увеличение стоимости нематериальных активов		320					
увеличение стоимости непроектных активов		330					
увеличение стоимости материальных запасов		340	5289600,00	2523000,00		2766600,00	
<b>Поступление финансовых активов, всего:</b>	<b>300</b>	<b>X</b>					
из них:							
увеличение остатков средств	310						
прочие поступления	320						
Выбытие финансовых активов, всего:	400						
из них:							
уменьшение остатков средств	410						
прочие выбытия	420						
<b>Остаток средств на начало года</b>	<b>500</b>	<b>X</b>				<b>37400,00</b>	
<b>Остаток средств на конец года</b>	<b>600</b>	<b>X</b>				<b>100000,00</b>	

**IV. Показатели выплат по расходам на закупку товаров, работ, услуг государственного бюджетного/ автономного учреждения**  
(подразделения)  
на " 01 " января 20 17 г.

Наименование показателя	Код строки	Год начала закупки	Сумма выплат по расходам на закупку товаров, работ и услуг, руб.									
			всего на закупки			в том числе:						
						* в соответствии с Федеральным законом от 5 апреля 2013 г. № 44-ФЗ "О контрактной системе в сфере закупок товаров, работ, услуг для обеспечения государственных и муниципальных нужд"			в соответствии с Федеральным законом от 18 июля 2011 г. № 223-ФЗ "О закупках товаров, работ, услуг отдельными видами юридических лиц"			
			на 20 17 г.	на 20 18 г.	на 20 19 г.	на 20 17 г.	на 20 18 г.	на 20 19 г.	на 20 17 г.	на 20 18 г.	на 20 19 г.	
1	2	3	4	5	6	7	8	9	10	11	12	
			очередной финансовый год	1-ый год планового периода	2-ой год планового периода	очередной финансовый год	1-ый год планового периода	2-ой год планового периода	очередной финансовый год	1-ый год планового периода	2-ой год планового периода	
Выплаты по расходам на закупку товаров, работ, услуг, всего:	0001	X	17131600			9237000			7894600			
в том числе: на оплату контрактов, заключенных до начала очередного финансового года	1001	X	1735487,01			1735487,01						
на закупку товаров, работ, услуг по году начала закупки	2001	2017	15396112,99			7501512,99			7894600			


**V. Сведения о средствах, поступающих во временное распоряжение государственного бюджетного/ автономного учреждения (подразделения)**  
на " 01 " января 20 17 г.

Наименование показателя	Код строки	Сумма, руб.
1	2	3
Остаток средств на начало года	010	0
Остаток средств на конец года	020	0
Поступление	030	100000,00
Выбытие	040	100000,00

**VI. Справочная информация**  
на " 01 " января 20 17 г.

Наименование показателя	Код строки	Сумма, руб.
1	2	3
Объем публичных обязательств, всего:	010	2901000,00
Объем бюджетных инвестиций (в части переданных полномочий государственного (муниципального) заказчика в соответствии с Бюджетным кодексом Российской Федерации), всего:	020	2901000,00
Объем средств, поступивших во временное распоряжение, всего:	030	X

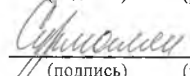
Руководитель государственного бюджетного/ автономного учреждения (подразделения)  
(уполномоченное лицо)

  
(подпись) Вашенко Л.М.  
(расшифровка подписи)


Заместитель руководителя государственного бюджетного/ автономного учреждения  
(подразделения) по финансовым вопросам

(подпись) (расшифровка подписи)

Главный бухгалтер государственного бюджетного/ автономного учреждения  
(подразделения)

  
(подпись) Сурмалян Е.С.  
(расшифровка подписи)

Исполнитель

  
(подпись) Гавазина Ю.О.  
(расшифровка подписи)

тел. 8 390-31 6-37-75

" 11 " 01 2017 г.